



komi



FOND(VALLE)



0



progettato per ricreare la bellezza senza fuga del legno

Designed to recreate the seamless beauty of wood
Conçu pour recréer la beauté du bois sans joints
Entworfen, um die fugenlose Schönheit des Holzes nachzubilden

Calore e materia autentica. Essenzialità e rigore contemporaneo. L'espressione più attuale del legno trova spazio attraverso "tavole" di 240 cm di lunghezza a spessore 6,5 mm. Pensate per conservare ed esaltare tutta la bellezza e la continuità visiva delle venature e delle nodosità che attraversano superfici lievemente stonalizzate in 5 tonalità naturali, restituiscono una sensazione di grande intimità ed armonia. Completa la collezione il decoro Lodge nel formato 120x278 cm, che interpreta la materia legno attraverso una scansione di linee verticali a contrasto, per nuove soluzioni a rivestimento.

Natural warmth and texture. Contemporary minimalism and severity. An on-trend imitation wood creation available in 240 cm-long, 6.5 mm-thick 'boards'. Designed to recreate the seamless beauty of the veining and knots found in real wood, this material, available with a nuanced finish in five natural tones, offers a sense of intense harmony and comfort. The collection is completed by the Lodge décor in the 120x278 cm size, which interprets the wood material through a scan of contrasting vertical lines, creating new covering solutions.

Chaleur et matière authentique. Essentialité et rigueur contemporaine. Expression la plus actuelle du bois s'exprime à travers des "planches" de 240 cm de long pour une épaisseur de 6,5 mm. Conçues pour conserver et exalter toute la beauté et la continuité visuelle des veines et des nœuds qui traversent des surfaces légèrement stonalisées en cinq tonalités naturelles, elles restituent une sensation de grande intimité et d'harmonie. La collection est complétée par le décor Lodge au format 120x278 cm, qui interprète la matière bois à travers un balayage de lignes verticales contrastées, pour de nouvelles solutions de revêtement.

Wärme und authentische Materie. Zeitgenössische Wesentlichkeit und Strenge. Der aktuellste Ausdruck des Holzes findet über die "Tafeln" mit einer Länge von 240 cm und einer Stärke von 6,5 mm seinen Platz. Sie wurden geschaffen, um die gesamte Schönheit und visuelle Durchgängigkeit der Maserungen und Ästigkeiten, welche die leicht in fünf Naturtönen angeschliffenen Flächen durchqueren, zu bewahren und hervorzuheben. Sie geben ein Gefühl einer großen Vertrautheit und Harmonie zurück. Vervollständigt wird die Kollektion durch das Dekor Lodge im Format 120x278 cm, das die Materie Holz durch eine Abfolge im Kontrast stehender vertikaler Linien für neue Belagslösungen interpretiert.

superfici naturali risvegliano il proprio "io interiore"

Natural surfaces to awaken your "inner self"
Les surfaces naturelles éveillent leur « moi intérieur »
Natürliche Oberflächen erwecken das eigene "innere Ich"

Pacate sfumature tonali, accentuate da morbidi effetti grafici d'ispirazione lignea, liberano l'espressività più segreta di ogni ambiente, tramite una variegata alternanza di pose a pavimento e a parete che costruiscono un involucro caldo e avvolgente in cui entrare e riscoprire sé stessi. Una collezione in contatto profondo con la natura che riporta l'uomo al centro di spazi residenziali e pubblici, attraverso l'inestimabile riconquista del proprio tempo.

Peaceful tonal nuances, accentuated by soft wood-inspired graphic effects release the most secret expressiveness of any environment, through a varied alternation of floor and wall installations that create a warm and enveloping shell in which to enter and experience personal rediscovery. A collection in full contact with nature that places man back in the center of residential and public spaces, through the invaluable reconquest of his time.

Des nuances tonales paisibles, accentuées par des effets graphiques doux inspirés du bois, libèrent l'expressivité la plus secrète de chaque pièce, à travers une alternance variée de poses au sol et au mur qui constituent une enveloppe chaude et enlaçante dans laquelle entrer et se redécouvrir. Une collection en contact profond avec la nature qui ramène l'homme au centre des espaces résidentiels et publics, à travers la reconquête inestimable de son temps.

Ruhige Nuancen, hervorgehoben durch weiche, am Holz inspirierte grafische Effekte setzen die geheimste Ausdruckskraft jedes Raumes durch eine vielfältige Abwechslung bei der Verlegung auf dem Boden und an der Wand frei, die eine warme und umhüllende Schale entstehen lassen, die man betreten und darin sich selbst wieder entdecken kann. Eine Kollektion mit tiefem Kontakt zur Natur, die den Mensch durch die unschätzbare Zurückeroberung seiner Zeit wieder in den Mittelpunkt der Wohn- und Geschäftsräume stellt.





Porcelain stoneware slabs
 40x240 24x240 24x120 cm | 120x278 cm Lodge



ORIGINAL



NATURAL



TRADITIONAL



ELEGANT



CLASSIC

**texture funzionali
 e accoglienti
 con un'anima naturale**

Inviting, functional textures with a natural soul
 Des textures fonctionnelles et accueillantes avec une âme naturelle
 Funktionale und einladende Texturen mit einer natürlichen Seele

komi
LODGE ELEGANT

rileggere la materia legno lavorandola come le pieghe di un tessuto

Reinterpreting wood, shaping it like the folds of a fabric
Réinterpréter le bois en lui donnant le plissé d'un tissu
Neuen Materialinterpretationen gelingt der Brückenschlag
zwischen Holzvertäfelung und Faltenvorhang

Komi Lodge Elegant 120x278 . 47,24"x109,45"
Infinito 2.0 Pietra Grey Natural 120x278 . 47,24"x109,45"





10 KOMI

11 KOMI

Komi Lodge Elegant 120x278 . 47,24"x109,45"
Infinito 2.0 Gold River Glossy 120x278 . 47,24"x109,45"

komi
NATURAL

il grande formato delle plance esalta la continuità visiva delle venature


The large size of the boards accentuates
the seamless finish of the grain
Le grand format des planches exalte
la continuité visuelle des veines
Das Große Format der Platten hebt die visuelle
Durchgängigkeit der Aderungen hervor

Komi Natural 40x240 . 15,75"x94,49"





Komi Natural 24x240 . 9,45"x94,49"



Komi Natural 24x120. 9,45"x47,24"



komi
CLASSIC

un nuovo immaginario domestico tra arte e vita

New imagery for homes, spanning art and life
Un nouvel imaginaire domestique entre art et vie
Eine neue häusliche Vorstellungswelt zwischen Kunst und Leben

Komi Classic 24x240 . 9,45"x94,49"
Pigmento Fango 120x278 . 47,24"x109,45"



Komi Classic 24x240 . 9,45"x94,49"
Pigmento Fango 120x278 . 47,24"x109,45"

komi
ORIGINAL

tonalità naturali e gradazioni intense dalla luminosità seducente

Natural colours and intense shades of an irresistible brightness
Les nuances naturelles et les gradations intenses
captent une lumière caressante
Natürliche Nuancen und markante Abstufungen
bezaubern mit starker Ausstrahlungskraft

Komi Original 40x240 . 15,75"x94,49"
Furniture: Infinito 2.0 Calacatta Green







Komi Original 40x240 . 15,75"x94,49"



komi
TRADITIONAL

armonia di toni per superfici dall'intensa profondità

Harmonious shades for deeply intense surfaces
 Une harmonie de tons pour des surfaces
 d'une profondeur intense
 Harmonie der Farbtöne für Oberflächen
 mit einer großen Tiefe

Komi Traditional 24x240 . 9,45"x94,49"



28 KOMI

29 KOMI

Komi Traditional 24x240 . 9,45"x94,49"
Acidic Corten 120x278 . 47,24"x109,45"
Furniture: Infinito 2.0 Ombra di Caravaggio

komi
ELEGANT

suggestioni neutre in sintonia con le ultime tendenze dell'interior

Neutral beauty aligned with the latest interior design trends
Des suggestions neutres en harmonie avec les dernières
tendances de l'interior design
Neutrale Eindrücke, die im Einklang mit den
neuesten Trends des Interior stehen

Komi Elegant 24x240 . 9,45"x94,49"





Komi Elegant 40x240 . 15,75"x94,49"
Infinito 2.0 Super White 120x278 . 47,24"x109,45"
Res Art Cameo 120x278 . 47,24"x109,45"
Furniture: Infinito 2.0 Super White

komi

Lastre di ceramica in gres porcellanato - Gruppo Bla GL
Porcelain stoneware slabs - Gruppe Bla GL
Dalles en céramique en grès cérame - Group Bla GL
Keramikplatten aus Feinsteinzeug - Gruppe Bla GL

THICKNESS



6,5 mm
SELF LEVELING

SURFACES

Natural

Rettificato | Rectified |
Rectifié | Rektifiziert

TECH INFO



BS EN 16165_C >
Dry & Wet rubber 4S: ≥ 36
AS 4586 > P3
UNE-ENV 12633 > Class 2



40x240
15,75"x94,49"



24x240
9,45"x94,49"



24x120
9,45"x47,24"



120x278 LODGE
47,24"x109,45"

COLORS



ORIGINAL



NATURAL



TRADITIONAL



ELEGANT



CLASSIC

komi



SIZES & SURFACES



40x240
15,75"x94,49"



24x240
9,45"x94,49"



24x120
9,45"x47,24"

Natural
Rettificato | Rectified |
Rectifié | Rektifiziert

6,5 mm

40x240 . 15,75"x94,49"
KOM018

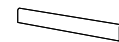
24x240 . 9,45"x94,49"
KOM019

24x120 . 9,45"x47,24"
KOM096

LAYING EXAMPLE



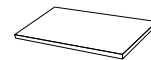
ORIGINAL



6,5 mm
5x120 . 1,97"x47,24"
battiscopa
KOM043



6,5 mm
33x120x5 . 12,99"x47,24"x1,97"
gradino lineare LL
KOM049



6,5 mm
33x120x5 . 12,99"x47,24"x1,97"
gradino angolare LL
KOM050

Suggested grout
188 . Bisquit



komi



SIZES & SURFACES



40x240
15,75"x94,49"



24x240
9,45"x94,49"



24x120
9,45"x47,24"

Natural
Rettificato | Rectified |
Rectifié | Rektifiziert

6,5 mm

40x240 . 15,75"x94,49"
KOM002

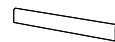
24x240 . 9,45"x94,49"
KOM003

24x120 . 9,45"x47,24"
KOM095

LAYING EXAMPLE



NATURAL



6,5 mm
5x120 . 1,97"x47,24"
battiscopa
KOM041



6,5 mm
33x120x5 . 12,99"x47,24"x1,97"
gradino lineare LL
KOM045



6,5 mm
33x120x5 . 12,99"x47,24"x1,97"
gradino angolare LL
KOM046

Suggested grout
138 . Almond



komi



40 KOMI

SIZES & SURFACES



40x240
15,75"x94,49"



24x240
9,45"x94,49"



24x120
9,45"x47,24"

Natural
Rettificato | Rectified |
Rectifié | Rektifiziert

6,5 mm

40x240 . 15,75"x94,49"
KOM026

24x240 . 9,45"x94,49"
KOM027

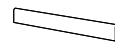
24x120 . 9,45"x47,24"
KOM097

LAYING EXAMPLE



41 KOMI

TRADITIONAL



6,5 mm
5x120 . 1,97"x47,24"
battiscopa
KOM044



6,5 mm
33x120x5 . 12,99"x47,24"x1,97"
gradino lineare LL
KOM051



6,5 mm
33x120x5 . 12,99"x47,24"x1,97"
gradino angolare LL
KOM052

Suggested grout
135 . Golden Dust



komi



42 KOMI

SIZES & SURFACES



40x240
15,75"x94,49"



24x240
9,45"x94,49"



24x120
9,45"x47,24"

Natural
Rettificato | Rectified |
Rectifié | Rektifiziert

6,5 mm

40x240 . 15,75"x94,49"
KOM106

24x240 . 9,45"x94,49"
KOM108

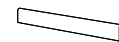
24x120 . 9,45"x47,24"
KOM104

ELEGANT

LAYING EXAMPLE



43 KOMI



6,5 mm
5x120 . 1,97"x47,24"
battiscopa
KOM110



6,5 mm
33x120x5 . 12,99"x47,24"x1,97"
gradino lineare LL
KOM112



6,5 mm
33x120x5 . 12,99"x47,24"x1,97"
gradino angolare LL
KOM114

Suggested grout
135 . Golden Dust



komi



44 KOMI

SIZES & SURFACES



40x240
15,75"x94,49"



24x240
9,45"x94,49"



24x120
9,45"x47,24"

Natural
Rettificato | Rectified |
Rectifié | Rektifiziert

6,5 mm

40x240 . 15,75"x94,49"
KOM107

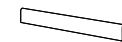
24x240 . 9,45"x94,49"
KOM109

24x120 . 9,45"x47,24"
KOM105

LAYING EXAMPLE



45 KOMI



6,5 mm
5x120 . 1,97"x47,24"
battiscopa
KOM111



6,5 mm
33x120x5 . 12,99"x47,24"x1,97"
gradino lineare LL
KOM113




6,5 mm
33x120x5 . 12,99"x47,24"x1,97"
gradino angolare LL
KOM115

Suggested grout
152 . Liquorice



komi



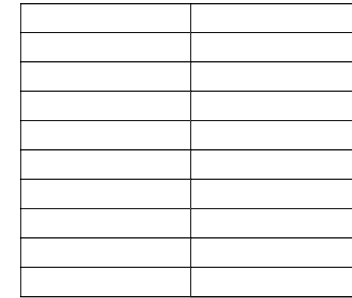
LODGE ELEGANT

6,5 mm
 120x278 . 47,24"x109,45"
 decoro
KOM124

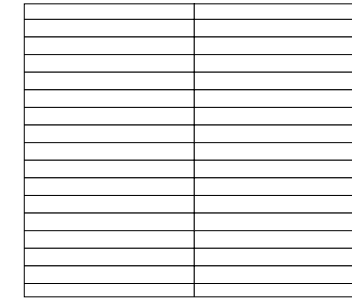
Suggested grout
 114 . Anthracite



SUGGERIMENTI DI POSA | LAYING SUGGESTIONS | CONSEILS POUR LA POSE | VERLEGETIPPS



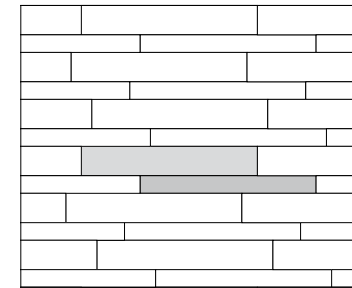
40x240 (100%)



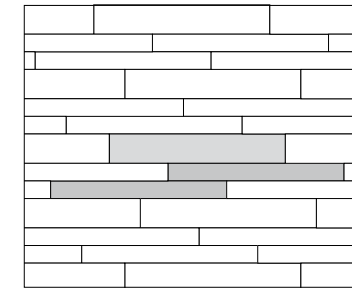
24x240 (100%)

POSE SFALSATE | STAGGERED LAYING DESIGNS | POSES EN DÉCALÉ | VERSETZTE VERLEGUNG


Si raccomanda di sfalsare almeno di 1/3 rispetto alla lunghezza della lastra | The slabs should be staggered by at least one third of their length | Il est recommandé de poser le produit en le décalant d'au moins 1/3 de la longueur de la dalle | Es wird empfohlen, die Fliesen um mindestens 1/3 bezüglich der Länge der Fliese gegeneinander versetzt zu verlegen




40x240 (62,5%)
 24x240 (37,5%)




40x240 (45,45%)
 24x240 (54,55%)




24x240 (100%)



24x120 (100%)










24x120 (100%)



24x120 (100%)

imballi

Packages | Emballages | Verpackungen

M ² SQM	pcs. x 	m ² x 	kg x 	 x 	m ² x 	kg x 	m ² x pcs.	kg x m ²	kg cassa kg box	kg totali total kg	dimensione esterna cassa crate overall dimensions
<i>Thickness 6,5 mm</i>											
40x240	1	0,96	14,88	36	34,56	535,68	0,960	15,50	55	590,68	253x94x30,4 cm
24x240	1	0,58	8,93	54	31,32	482,11	0,576	15,50	56	538,11	253x94x30,4 cm
24x120	5	1,44	22,32	40	57,60	892,80	0,290	15,50	20	823,52	80x122x74 cm with lateral side
120x278 Lodge	1	3,33	51,61	18	59,94	929,00	3,33	15,50	101	929,00	132x291x31,5 cm
PZ PCS											
<i>Thickness 6,5 mm</i>											
5x120 battiscopa	7	-	6,30	-	-	-	-	-	-	-	-
33x120x5 gradino lineare LL	2	-	15,00	-	-	-	-	-	-	-	-
33x120x5 gradino angolare LL	1	-	7,50	-	-	-	-	-	-	-	-

caratteristiche tecniche



Technical characteristics | Caracteristiques technique | Technische eigenschaften

Lastre di ceramica in gres porcellanato - Gruppo Bla GL (UNI EN 14411_G) | Porcelain stoneware slabs - Gruppe Bla GL (UNI EN 14411_G) | Dalles en céramique en grès céram - Group Bla GL (UNI EN 14411_G) | Keramikplatten aus Feinsteinzeug - Groupe Bla GL (UNI EN 14411_G)

	Metodo di prova Test method Méthode d'essai Prüfmethode	Requisiti prescritti Required value Valeur requise Vorgeschriebener Wert	Risultato Results Résultat Ergebnis		Valutazione Valutation Évaluation Bewertung
			L < 120 cm	L ≥ 120 cm	
Lunghezza e larghezza Length and width Longueur et largeur Länge und Breite Spessore Thickness Epaisseur Stärke Rettilinearità degli spigoli Edge straightness Rectitude des arêtes Rechtlinigkeit der Kanten Ortogonalità Rectangularity Orthogonalité Rechtwinkligkeit Planarità Planarity Planéité Rechtwinkligkeit Qualità della superficie Surface quality Qualité de la surface Oberflächenqualität	UNI EN ISO 10545-2	± 0,6% ± 2 mm	± 0,6% ± 0,5 mm	± 0,6% ± 0,9 mm	Conforme Compliant Conforme Konform
		± 5% ± 0,5 mm	± 5% ± 0,5 mm	± 3% ± 0,5 mm	Conforme Compliant Conforme Konform
		± 0,5% ± 2 mm	± 0,5% ± 2 mm	± 0,5% ± 2 mm	Conforme Compliant Conforme Konform
		± 0,5% ± 2 mm	± 0,5% ± 1 mm	± 0,5% ± 2 mm	Conforme Compliant Conforme Konform
		± 0,5% ± 2 mm	± 0,5% ± 2 mm	± 0,5% ± 2 mm	Conforme Compliant Conforme Konform
≥ 95%	Conforme Compliant Conforme Konform	Conforme Compliant Conforme Konform	Conforme Compliant Conforme Konform		
Assorbimento d'acqua Water Absorption Absorption d'eau Wasseraufnahme	UNI EN ISO 10545-3	≤ 0,5%	≤ 0,1%		Conforme Compliant Conforme Konform
Resistenza alla flessione Bending strength Resistance a la flexion Biegezugfestigkeit	UNI EN ISO 10545-4	Modulo di rottura Modulus of rupture Module de rupture Bruchlast R average ≥ 35 N/mm ² R min ≥ 32 N/mm ²	h = 6,5 mm; R ≥ 50 N/mm ²		Conforme Compliant Conforme Konform
		Sforzo di rottura Breaking strength Effort de rupture Bruchkraft h ≥ 7,5 mm; S > 1300 N h < 7,5 mm; S > 700 N	h = 6,5 mm; S > 700 N		Conforme Compliant Conforme Konform
Resistenza all'abrasione superficiale Resistance to surface abrasion Resistance a l'abrasion superficielle Beständigkeit gegen oberflächenverschleiss	UNI EN ISO 10545-6	1 - 5			Conforme Compliant Conforme Konform
Resistenza agli sbalzi termici Resistance to thermal shock Résistance aux écarts de température Temperaturwechselbeständigkeit	UNI EN ISO 10545-9	Resistente Resistant Résistant Widerstandsfähig	Resistente Resistant Résistant Widerstandsfähig		Conforme Compliant Conforme Konform
Resistenza al gelo Frost resistance Résistance au gel Frostbeständigkeit	UNI EN ISO 10545-12	Resistente Resistant Résistant Widerstandsfähig	Ingelivo Frost proof Ingelif Frostsicher		Conforme Compliant Conforme Konform

50 KOMI

Lastre di ceramica in gres porcellanato - Gruppo Bla GL (UNI EN 14411_G) | Porcelain stoneware slabs - Gruppe Bla GL (UNI EN 14411_G) | Dalles en céramique en grès céram - Group Bla GL (UNI EN 14411_G) | Keramikplatten aus Feinsteinzeug - Groupe Bla GL (UNI EN 14411_G)

	Metodo di prova Test method Méthode d'essai Prüfmethode	Requisiti prescritti Required value Valeur requise Vorgeschriebener Wert	Risultato Results Résultat Ergebnis		Valutazione Valutation Évaluation Bewertung
			L < 120 cm	L ≥ 120 cm	
Resistenza all'attacco chimico Chemical resistance Resistance a l'attaque chimique Beständigkeit gegen chemikalien Acidi e basi ad alta e bassa concentrazione High- and low-concentration acids and bases Acides et bases à haute et basse concentration Säuren und Basen mit hoher und niedriger Konzentration	UNI EN ISO 10545-13	Valori dichiarati Declared values Valeurs déclarées Erklärte Werte B minimo B minimum B minimum Mind. B	A; LA; HA		Conforme Compliant Conforme Konform
		Resistenza alle macchie Stain resistance Resistance aux taches Fleckenbeständigkeit	UNI EN ISO 10545-14	Minimo Classe 3 Minimum Class 3 Classe 3 minimale Mindestklasse 3	Valori dichiarati Declared values Valeurs déclarées Erklärte Werte
Resistenza dei colori alla luce Colour resistance to light exposure Résistance des couleurs à la lumière Farbechtheit unter Lichteinfluss	DIN 51094	Resistente Resistant Résistant Widerstandsfähig	Resistente Resistant Résistant Widerstandsfähig		Conforme Compliant Conforme Konform
Resistenza allo scivolamento a piedi nudi Slip resistance with bare feet Résistance au glissement pieds nus Rutschfestigkeit bei nackten Füßen	DIN EN 16165_A	Da A a C From A to C De A à C Von A bis C	A+B		Conforme Compliant Conforme Konform
Resistenza allo scivolamento a piedi calzati Slip resistance with shod feet Résistance au glissement des chaussures Rutschfestigkeit bei beschuhten Füßen Resistenza allo scivolamento DCOF Skid resistance DCOF Résistance au glissement DCOF Rutschhemmung DCOF	DIN EN 16165_B	Da R9 a R13 From R9 to R13 De R9 à R13 Von R9 bis R13	R 10		Conforme Compliant Conforme Konform
		ANSI A 137.1:2012	> 0,42 wet	> 0,42 wet	
Resistenza allo scivolamento PENDULUM Skid resistance PENDULUM Résistance au glissement PENDULUM Rutschhemmung PENDULUM	BCRA	> 0,40 dry leather > 0,40 wet rubber	> 0,40 dry > 0,40 wet		Conforme Compliant Conforme Konform
	BS EN 16165_C	on request ≥ 36	dry rubber 4S: ≥ 36* wet rubber 4S:		Conforme Compliant Conforme Konform
	AS 4586	on request P3	P3*		Conforme Compliant Conforme Konform
	UNE-ENV 12633	on request Class 2	Class 2*		Conforme Compliant Conforme Konform
Reazione al fuoco Fire reaction Résistance au feu Feuerfestigkeit	UNI EN 13501-1	Resistente Resistant Résistant Widerstandsfähig	Resistente A1 FL Resistant A1 FL Résistant A1 FL Widerstandsfähig A1 FL		Conforme Compliant Conforme Konform

* Valori dichiarati ottenuti da test di laboratorio. Possono subire variazioni in base al lotto produttivo | Stated values are obtained from laboratory tests. They may vary depending on the production batch | Valeurs déclarées basées sur des essais en laboratoire. Peuvent subir des variations en fonction du lot de production | Die angegebenen Werte basieren auf Labortests. Es kann von Charge zu Charge zu Abweichungen kommen

51 KOMI

Maggiori informazioni per consigli di posa e manutenzione del prodotto su: www.fondovalle.it
 For more information about laying and product maintenance, please visit: www.fondovalle.it | Pour de plus amples informations relatives aux conseils de pose et à l'entretien du produit, visitez le site : www.fondovalle.it | Weitere Produktinfos und Verlege- und Wartungsratschläge siehe: www.fondovalle.it



AD: Marketing Dept.

06/2023

© Ceramica Fondovalle S.p.A.

È vietata la riproduzione, totale e parziale del catalogo in tutte le sue forme.

Reproduction of this printed catalogue totally or partially, is forbidden.

Ceramica Fondovalle si riserva di apportare, qualora lo ritenesse opportuno, eventuali modifiche di natura tecnica o formale ai dati riportati in questo strumento. I colori sono puramente indicativi.

Ceramica Fondovalle reserves the right, when it deems necessary, to make technical and formal changes to the data included herein. The colours are purely illustrative.



**ITALCER - WINNER OF THE
2022 SUSTAINABILITY AWARD**

FONDOVALLE

Ceramica Fondovalle S.p.A.

Via Rio Piodo, 12
41053 Torre Maina, (MO) Italy
T. +39 0536 934211
F. +39 0536 934250
www.fondovalle.it

A company part of

ITALCER
GROUP
DESIGN SURFACES